

Dades estadístiques Àrea de Turisme de Torroella de Montgrí i l'Estartit

Any 2024



Índex

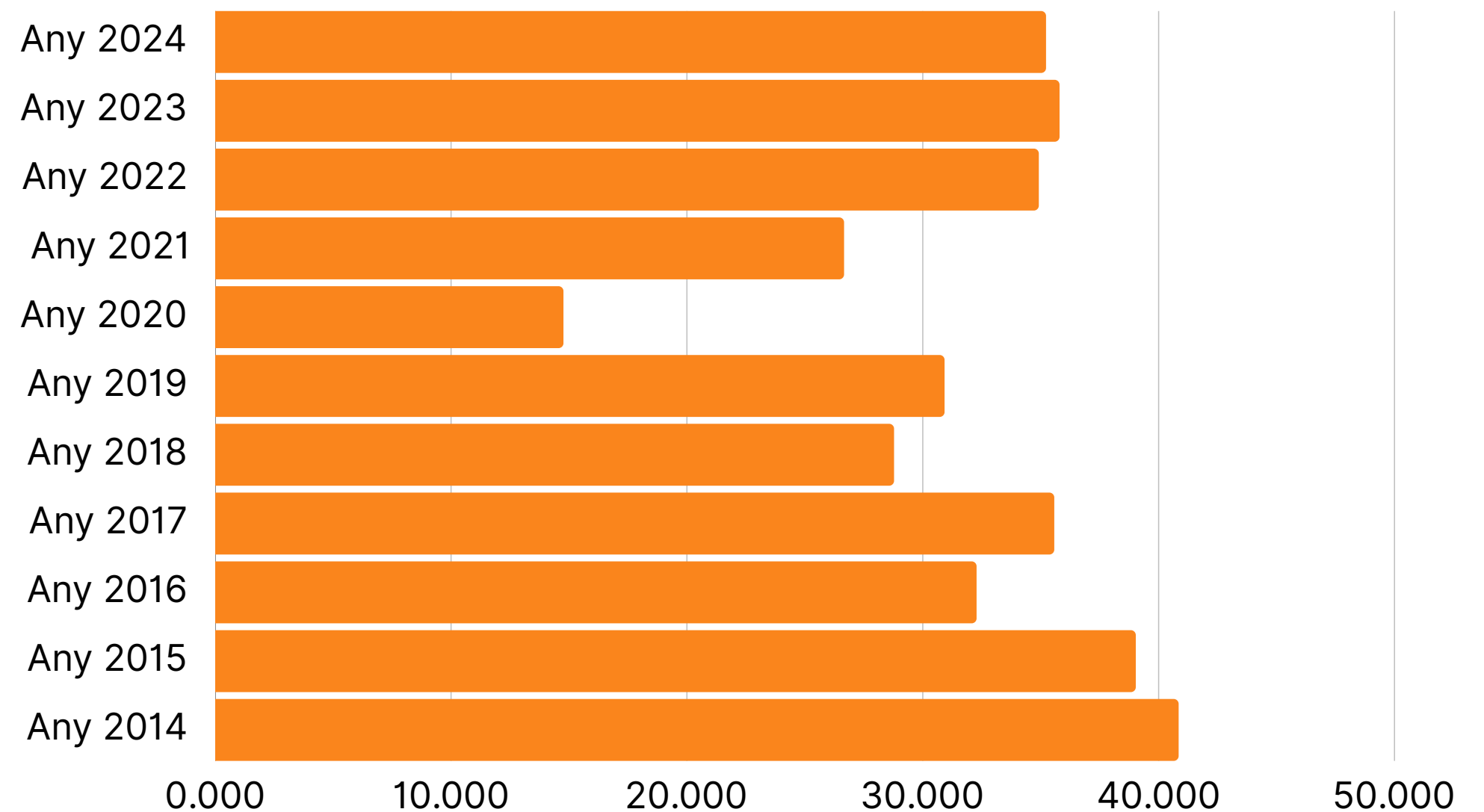
- Acollida i informació al visitant
- Enquesta de satisfacció al visitant
- Ocupació establiments
- Promoció i comunicació. Xarxes socials en xifres
- Enquesta de valoració platges

Acollida i informació al visitant

Comparativa de demandes a l'Oficina de Turisme de l'Estartit.

Anys 2014 a 2024

35.226 consultes ateses a l'Oficina de Turisme de l'Estartit, l'any 2024



Acollida i informació al visitant

L'Estartit



Consultes ateses

L'any 2024 s'han atès 35.226 consultes d'informació.

Disminució d'un 1,6% respecte les consultes de l'any 2023.

Informació sol.licitada

La informació més sol.licitada es la general sobre la destinació, (municipi i activitats culturals) que representen el 26% del total. Destaquen les sol.licituts d'informació de turisme actiu (7% del total) i del Parc Natural (6% del total).

Nacionalitats

A l'Estartit, el turista francès és el que ha realitzat més consultes (14.920), seguit del català (8.983), l'espanyol amb (3.515), l'holandès (2.129) i l'alemany (1.483).

Comunitats Autònomes

La Comunitat Autònoma que més consultes ha realitzat és el País Basc (34% del total) seguida de Madrid (15% del total), Aragó (11% del total) i de Navarra (10% del total).

Consultes ateses a l'Oficina de Turisme de l'Estartit segons nacionalitats.

Any 2024

Acollida i informació al visitant

NACIONALITAT 2024	GENER			FEBRER			MARÇ			ABRIL			MAIG			JUNY			JULIOL			AGOST			SETEMBRE			OCTUBRE			NOVEMBRE			DESEMBRE			TOTAL
	P	T	XS	P	T	XS	P	T	XS	P	T	XS	P	T	XS	P	T	XS	P	T	XS	P	T	XS	P	T	XS	P	T	XS	P	T	XS	P	T	XS	
CATALANA	148	19	7	146	24	27	513	38	24	225	50	20	405	99	32	950	195	54	1.344	304	101	2.001	266	97	1.020	124	24	283	36	12	122	23	6	203	30	11	8.983
ESPANYOLA	6	2	0	14	5	0	136	6	0	132	3	1	110	4	1	377	15	9	838	27	16	1.211	52	15	301	13	2	121	2	2	81	4	1	8	0	0	3.515
BRITANICA	13	1	0	25	0	2	32	3	11	97	1	2	121	0	11	185	0	13	118	1	5	209	0	7	210	2	2	100	1	1	8	0	0	15	0	1	1.197
FRANCESA	112	12	9	378	18	16	447	25	25	1.548	16	33	1.537	9	16	1.456	12	24	1.964	34	25	2.890	60	32	2.493	17	9	1.319	21	8	206	7	3	117	2	20	14.920
ALEMANYA	48	2	2	126	1	4	209	3	1	149	1	3	144	1	2	104	2	6	202	5	5	147	3	9	242	5	2	217	0	1	20	0	0	17	0	0	1.683
HOLANDESA	36	1	1	73	0	10	88	0	6	180	1	3	257	1	4	265	0	6	353	4	9	299	3	6	304	1	5	165	0	1	24	0	4	16	0	3	2.129
ITALIANA	3	0	2	0	0	4	0	0	4	2	0	0	5	0	1	37	0	0	32	0	1	79	1	3	24	0	1	6	0	0	1	0	0	5	0	0	211
BELGA	13	0	5	34	2	1	67	2	2	96	0	3	118	0	2	134	1	5	221	5	8	133	6	5	199	0	1	135	0	1	1	0	1	9	0	0	1.210
ESCANDINAVIA	0	0	0	0	0	0	0	0	0	6	0	0	0	0	0	5	0	0	22	0	0	24	0	0	21	0	0	16	0	0	2	0	0	0	0	0	96
PAISOS EST	1	0	0	0	0	0	2	1	0	6	0	0	9	0	0	21	0	0	30	0	0	19	0	1	18	0	0	12	0	0	2	0	0	2	0	0	124
RESTA EUROPA	1	0	0	15	2	0	28	0	0	47	0	3	54	0	1	94	0	1	136	2	6	133	4	1	110	2	0	90	1	0	2	0	0	3	0	0	736
INTERNACIONAL	3	0	0	3	0	0	18	0	0	19	0	0	36	0	1	72	2	1	84	0	0	80	8	10	46	1	0	19	0	0	13	0	1	1	0	4	422
TOTAL	384	37	26	814	52	64	1.540	78	73	2.507	72	68	2.796	114	71	3.700	227	119	5.344	382	176	7.225	403	186	4.988	165	46	2.483	61	26	482	34	16	396	32	39	35.226

Consultes ateses a l'Oficina de Turisme de l'Estartit segons tipus d'informació sol.licitada.

Any 2024

Acollida i informació al visitant

TIPUS INFORMACIÓ	GENER			FEBRER			MARÇ			ABRIL			MAIG			JUNY			JULIOL			AGOST			SETEMBRE			OCTUBRE			NOVEMBRE			DESEMBRE			TOTAL			
2024	P	T	XS	P	T	XS	P	T	XS	P	T	XS	P	T	XS	P	T	XS	P	T	XS	P	T	XS	P	T	XS	P	T	XS	P	T	XS	P	T	XS	P	T	XS	
ESDEVENIMENTS I ADA	59	8	8	67	12	3	180	15	9	146	16	7	217	44	15	677	100	13	981	110	26	776	64	18	832	47	14	146	11	5	31	5	4	119	18	8				4.811
MUSEUS I EXPOSICIONS	4	0	0	15	0	0	18	2	2	37	0	1	31	0	1	40	1	0	38	0	1	81	1	0	48	0	0	42	0	0	6	0	0	1	0	0				370
TURISME ACTIU:	33	4	1	82	1	6	119	2	4	260	3	3	345	5	7	333	9	16	287	19	6	373	14	10	399	4	4	268	1	2	44	1	1	23	1	1				2.691
ACTIVITATS NÀUTIQUES	5	0	1	4	1	2	20	3	5	31	2	4	44	3	2	69	11	8	242	19	9	371	25	14	81	7	2	53	3	1	3	1	1	1	0	0				1.048
RESTAURACIÓ	13	2	0	45	2	2	58	1	3	45	3	5	56	5	2	48	3	2	70	6	3	122	6	2	64	1	0	57	2	0	14	4	2	18	3	4				673
ALLOTJAMENT	9	3	2	17	5	10	27	8	2	31	3	4	29	6	2	52	3	2	36	11	5	42	13	4	66	3	2	44	5	1	7	4	0	4	0	3				465
ESPAIS NATURALS:	0	0	0	1	0	0	5	0	0	10	0	0	8	0	0	19	1	0	32	0	0	37	0	0	17	0	0	19	0	0	1	0	0	1	0	0				151
arc Natural del Montgrí, illes Medes BT	44	1	1	85	1	6	78	2	4	180	2	3	274	5	4	243	8	6	283	10	4	422	15	8	222	6	3	152	2	2	42	1	1	16	2	2				2.140
OCI	1	0	0	8	1	0	1	1	0	12	0	0	9	0	0	9	1	0	52	6	1	83	4	2	15	1	0	8	0	0	0	0	0	1	0	0				216
TRANSPORTS	30	1	0	44	5	7	78	7	9	146	9	8	148	4	8	246	22	17	368	49	18	380	55	15	270	25	3	129	5	2	25	1	1	16	0	0				2.151
MERCATS	7	0	0	30	0	0	49	0	1	106	4	5	106	1	2	109	4	3	140	5	3	285	9	7	211	2	1	86	2	1	10	0	1	9	0	1				1.200
T.SHOPPING	3	0	0	2	0	0	4	2	0	18	1	1	11	0	0	11	0	1	18	1	0	22	4	1	25	2	0	12	0	0	8	0	0	0	1	0				148
ZONES DE BANY	1	1	1	0	1	1	7	2	4	30	3	2	42	7	3	98	5	3	205	18	9	358	34	5	105	5	1	39	4	0	0	0	0	1	0	0				995
MICE:	0	0	0	0	0	0	0	0	0	0	0	0	0	0	0	0	0	0	0	0	0	0	0	0	0	0	0	0	0	0	0	0	0	0	0	0				0
COWORKING	1	2	1	1	0	1	0	2	1	1	1	1	4	0	1	3	0	8	6	3	5	14	8	4	4	0	3	0	0	0	1	0	0	0	0	0				76
SEGURETAT CIUTADANA	1	0	0	2	0	0	0	0	0	3	0	0	4	0	0	3	2	0	8	3	2	15	7	0	6	0	0	3	0	2	0	0	0	0	0	0				61
T.ENOGASTRONÒMIC	0	0	0	3	0	1	10	0	0	9	0	1	16	1	0	22	1	0	14	0	0	19	0	0	8	0	0	8	0	0	3	0	0	1	0	0				117
T.FAMILIAR	5	0	1	14	3	0	48	2	0	75	1	3	56	3	0	47	3	0	150	10	2	259	10	4	61	4	0	49	3	0	2	0	0	3	0	0				818
T.ACCESSIBLE	1	1	1	0	0	1	1	1	1	0	1	2	2	2	2	7	1	3	8	3	2	9	2	3	11	0	0	2	0	0	2	0	0	0	0	0				69
RUTES I ITINERARIS	27	2	2	69	2	1	192	5	1	242	3	1	156	0	2	178	1	0	266	2	2	418	11	1	379	5	0	175	0	0	38	1	0	31	0	2				2.215
T.SALUT I WELLNESS	0	0	0	0	0	0	2	0	0	6	0	0	0	1	0	0	0	0	4	0	0	2	0	0	4	0	0	4	0	0	1	0	0	0	0	0				24
MONUMENTS I PATRIMONI	0	0	0	0	0	0	8	0	2	15	0	0	7	0	0	37	0	3	48	0	2	59	1	0	27	2	0	35	3	0	7	1	0	0	0	0				257
CATALUNYA (Bcn, Costa Bcn, Pirineu)	1	0	0	8	1	0	11	0	2	38	0	0	37	0	0	37	1	1	71	3	2	95	1	1	65	2	0	37	0	0	2	0	0	1	0	1				418
COSTA BRAVA-GIRONA:	16	1	1	36	0	3	83	1	4	130	1	2	123	0	1	153	1	4	464	0	4	318	3	6	265	3	1	130	1	0	23	1	0	41	0	4				1.824
(infotur) TDM + L'E	44	2	3	124	2	6	232	4	9	410	6	4	467	0	7	556	10	6	723	8	3	1.071	23	4	811	9	2	448	6	2	114	3	2	61	1	4				5.187
PUBLIC. PAPER	4	0	0	0	0	0	8	0	0	16	0	2	10	3	2	14	0	0	13	0	1	24	1	0	49	0	1	12	0	1	4	0	0	5	0	2				172
INFORMACIÓ NO TURÍSTICA	49	3	2	61	8	9	87	5	5	104	5	6	161	11	4	219	22	10	328	51	12	372	40	15	235	14	4	124	5	5	39	8	1	28	2	4				2.058
T.NATURA	1	0	0	2	1	0	9	1	0	10	0	1	10	0	0	9	0	0	14	0	0	27	2	0	7	0	0	8	0	0	2	0	0	0	0	0				104
T.ESPORTIU	0	0	1	1	0	0	0	0	0	2	0	0	4	1	0	9	6	10	34	23	46	7	7	43	0	0	0	1	0	0	0	0	0	0	0	0				195
VISITES I TOURS:	0	1	0	2	1	1	1	0	0	4	1	1	8	4	3	30	2	1	74	5	4	137	17	9	98	14	1	4	0	0	1	3	0	1	0	0				428
EXCURSIONS EN VAIXELL	14	4	0	37	5	3	92	7	4	172	6	0	190	6	3	212	9	2	343	15	4	575	20	9	289	9	3	153	6	2	16	0	1	9	3	1				2.224
LGTBI	0	0	0	0	0	0	0	0	0	0	0	0	0	0	0	0	0	0	0	0	0	0	0	0	1	0	0	0	0	0	0	0	0	0	0	0				1
PR. LOCAL ARTESANIA	2	0	0	5	0	1	15	0	0	23	0	0	23	1	0	14	0	0	24	1	0	39	0	0	19	0	0	20	2	0	1	0	0	3	0	1				194
TURISME RELIGIÓS / T. ESPIRITUAL	0	0	0	2	0	0	1	2	0	1	0	0	0	1	0	1	0	0	0	1	0	0	2	0	1	0	0	0	0	0	0	0	1	2	1	1				17
ALT I BAIX EMPORDÀ	9	1	0	47	0	0	96	3	1	194	1	1	198	0	0	195	0	0	0	0	0	413	4	1	293	0	1	215	0	0	35	0	0	0	0	0				1.708
TOTAL	384	37	26	814	52	64	1.540	78	73	2507	72	68	2796	114	71	3.700	227	119	5344	382	176	7225	403	186	4988	165	46	2483	61	26	482	34	16	396	32	39	35.226			

Consultes ateses a l'Oficina de Turisme de l'Estartit segons Comunitats Autònomes.

Any 2024

Acollida i informació al visitant

COM. AUTÒNOMES 2.024	GENER			FEBRER			MARÇ			ABRIL			MAIG			JUNY			JULIOL			AGOST			SETEMBRE			OCTUBRE			NOVEMBRE			DESEMBRE			TOTAL			
	P	T	XS	P	T	XS	P	T	XS	P	T	XS	P	T	XS	P	T	XS	P	T	XS	P	T	XS	P	T	XS	P	T	XS	P	T	XS	P	T	XS	P	T	XS	
ANDALUSIA	0	0	0	0	0	0	2	0	0	0	0	0	10	0	0	22	0	0	16	1	1	16	0	2	17	2	1	13	0	0	4	0	0	1	0	0	101	3	4	
ARAGÓ	1	0	0	4	0	0	14	3	0	10	0	0	3	0	0	65	0	0	82	2	0	126	2	3	29	2	0	18	1	0	22	3	0	3	0	0	377	13	3	
ASTÚRIES	0	0	0	0	0	0	18	0	0	2	0	0	8	0	0	9	0	0	2	2	0	20	1	0	4	0	0	11	0	0	0	0	0	0	0	0	74	3	0	
BALEARS	0	0	0	0	0	0	0	0	0	2	0	0	0	0	0	0	0	0	9	0	0	4	0	0	0	0	0	3	0	0	14	1	0	0	0	0	32	1	0	
CANÀRIES	0	0	0	0	0	0	0	0	0	2	0	0	0	0	0	1	0	0	6	0	1	0	0	0	0	0	0	2	0	0	0	0	0	0	0	0	11	0	1	
CANTÀBRIA	0	0	0	0	0	0	0	0	0	2	0	0	3	0	0	2	4	0	16	0	0	15	0	0	11	0	0	7	0	0	0	0	0	0	0	0	56	4	0	
CASTELLA-LA MANXA	0	0	0	0	0	0	0	0	0	1	0	0	2	0	0	15	0	1	6	0	0	45	0	0	15	0	0	0	0	0	0	0	0	0	0	0	84	0	1	
CASTELLA-LLEÓ	0	0	0	0	0	0	6	3	0	1	0	0	5	0	0	6	0	0	56	2	0	73	2	0	17	1	0	8	0	1	2	0	1	0	0	174	8	2		
CEUTA-MELILLA	0	0	0	0	0	0	0	0	0	0	0	0	0	0	0	0	0	0	0	0	0	0	0	0	0	0	0	0	0	0	0	0	0	0	0	0	0	0	0	0
EXTREMADURA	0	0	0	0	0	0	0	0	0	5	0	0	4	0	0	2	0	0	7	0	0	11	0	0	0	0	0	0	0	0	0	0	0	0	0	0	29	0	0	
GALICIA	0	0	0	0	0	0	1	0	0	2	0	0	2	0	0	8	0	0	9	0	0	38	0	0	6	0	0	0	0	0	3	0	0	0	0	0	69	0	0	
LA RIOJA	0	0	0	0	0	0	5	0	0	19	0	0	4	0	0	3	0	0	35	0	0	7	4	0	3	0	0	0	0	0	0	0	0	0	0	76	4	0		
MADRID	0	2	0	5	0	0	30	0	0	9	0	0	19	0	0	55	1	0	120	11	3	203	5	6	53	1	0	19	0	0	17	0	0	0	0	530	20	9		
MÚRCIA	0	0	0	0	1	0	4	0	0	10	0	0	0	0	0	0	0	0	0	0	0	26	0	2	0	0	0	0	1	0	0	0	0	0	0	40	2	2		
NAVARRA	0	0	0	0	0	0	9	0	0	17	0	0	15	0	0	26	1	0	120	0	1	131	1	0	14	2	1	5	0	0	0	0	0	1	0	338	4	2		
PAÍS BASC	5	0	0	0	0	0	31	0	0	43	2	1	27	2	1	155	4	8	295	9	7	433	29	1	108	3	0	27	0	1	15	0	0	0	0	1.139	49	19		
PAÍS VALENCIÀ	0	0	0	5	4	0	16	0	0	7	1	0	8	2	0	8	5	0	59	0	3	63	8	1	24	2	0	8	0	0	4	0	0	3	0	205	22	4		
TOTAL	6	2	0	14	5	0	136	6	0	132	3	1	110	4	1	377	15	9	838	27	16	1.211	52	15	301	13	2	121	2	2	81	4	1	8	0	0	3.335	133	47	

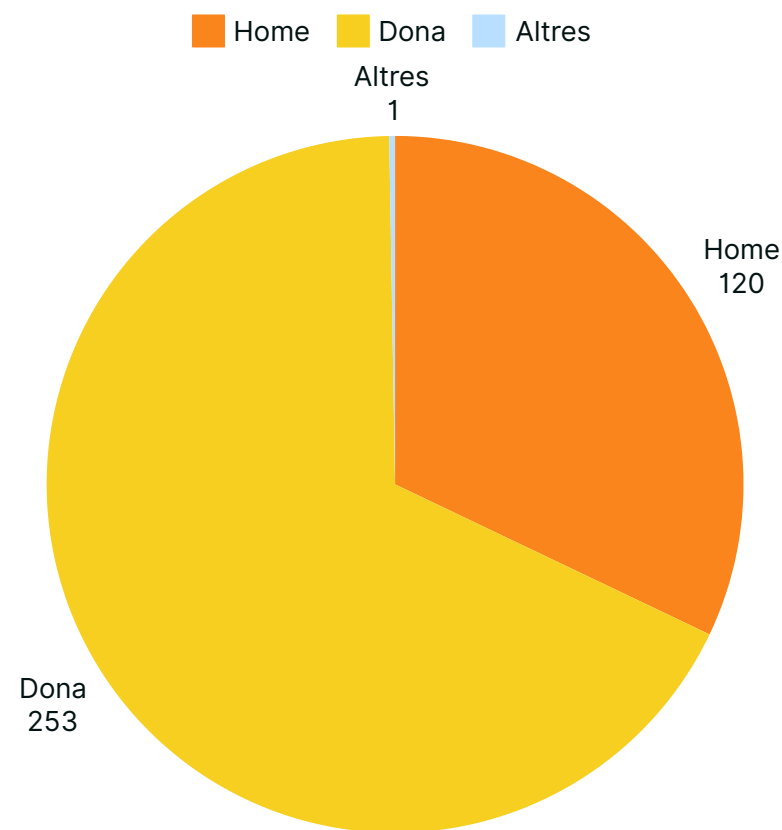
Enquestes de valoració del visitant de l'Estartit

Aquest 2024 l'Oficina de Turisme de l'Estartit ha recollit un total de 372 enquestes

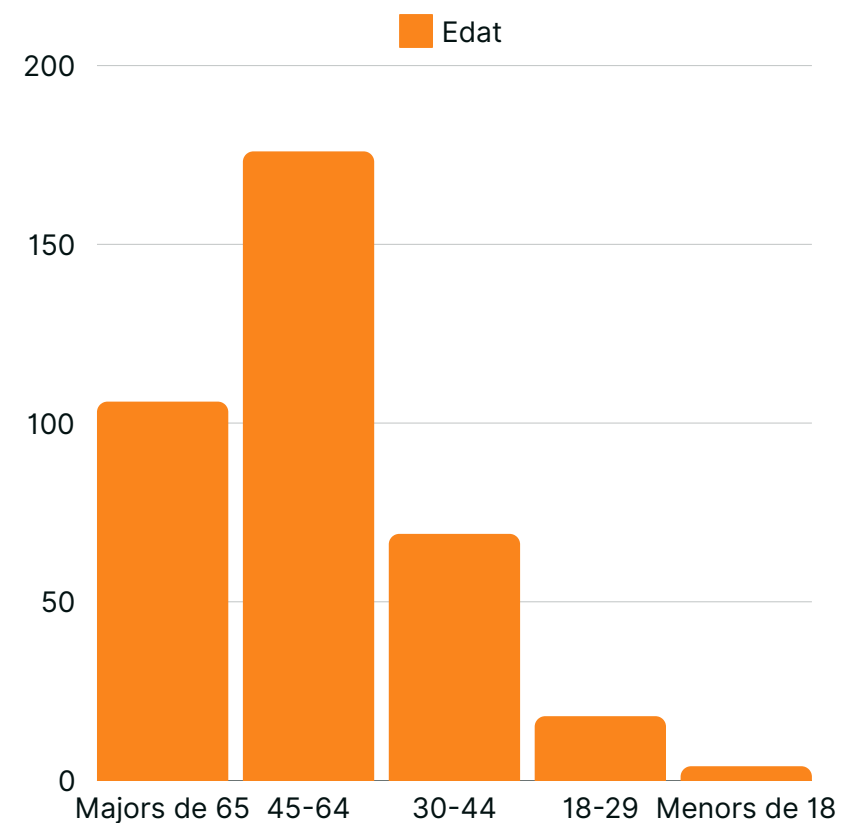
Des de l'any 2023, la Xarxa d'Oficines de Turisme de Catalunya disposa d'una nova eina de recollida de consultes, l'Infotourist. Gràcies a Infotourist les oficines de turisme tindran accés a les dades estadístiques de presencialitat de turistes, la seva procedència, perfil del turista, informació compartida, etc.



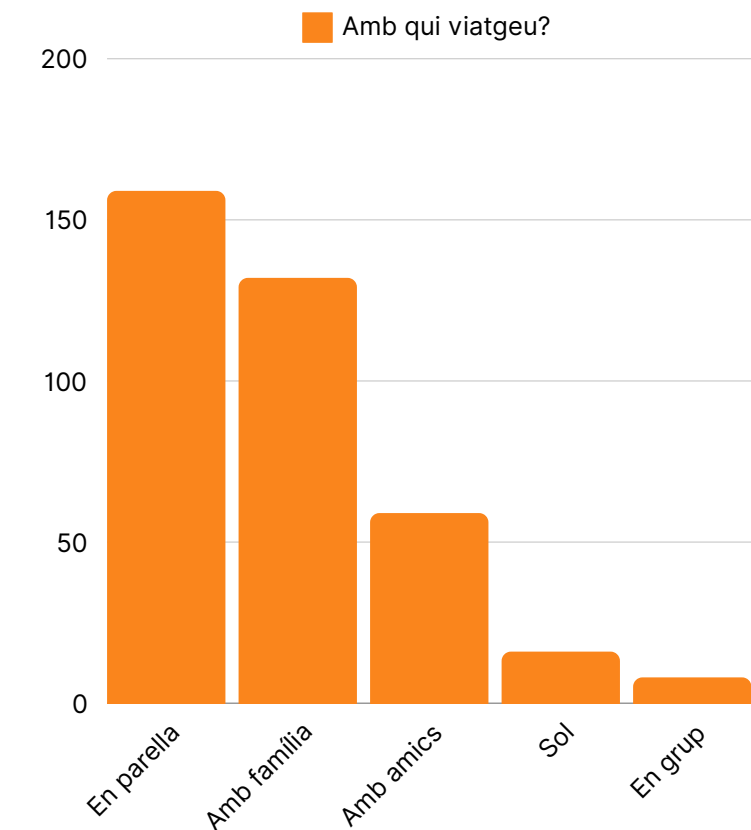
Enquestes de valoració del visitant de l'Estartit



120 homes i 253 dones i 1 altres, han respost al total de les enquestes

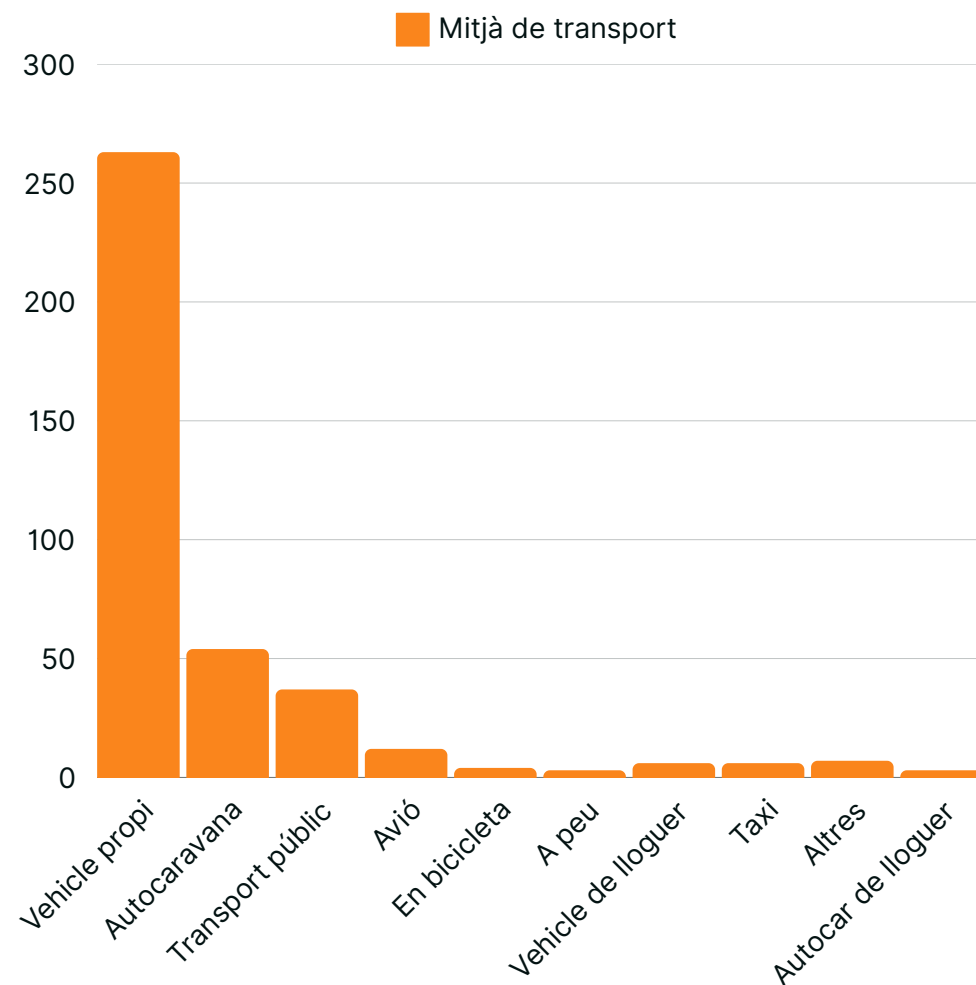


El perfil d'edat majoritari ha estat el comprès entre els 45 i 64 anys.

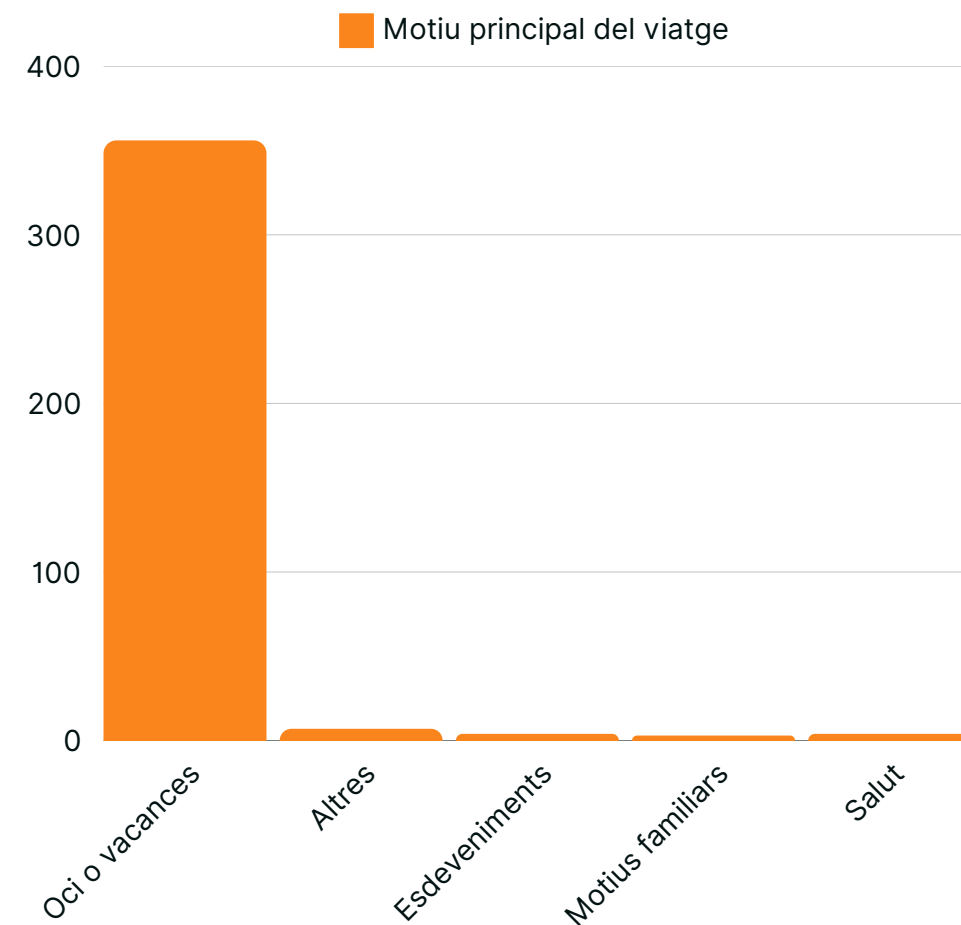


158 del total dels enquestats han viatjat en parella i 132 amb família

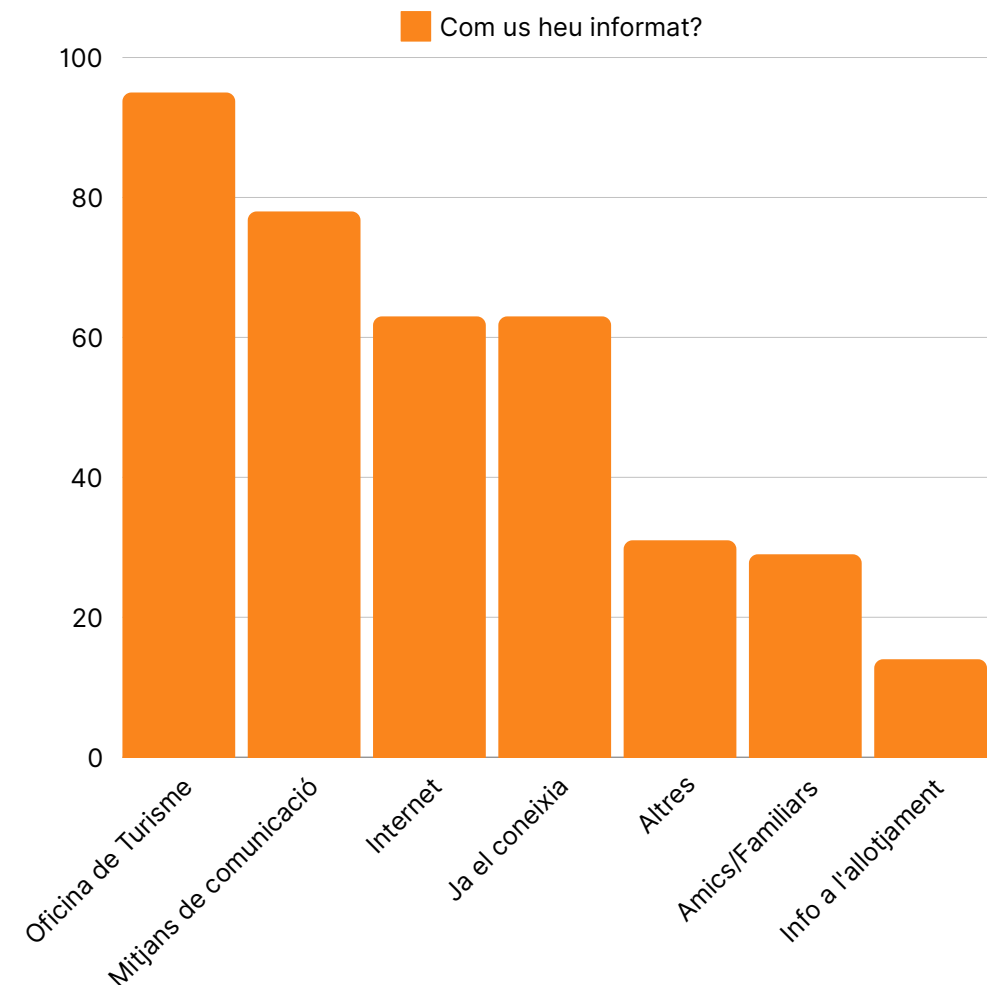
Enquestes de valoració del visitant de l'Estartit



El mitjà de transport més utilitzat es el vehicle propi, seguit de l'autocaravana i el transport públic

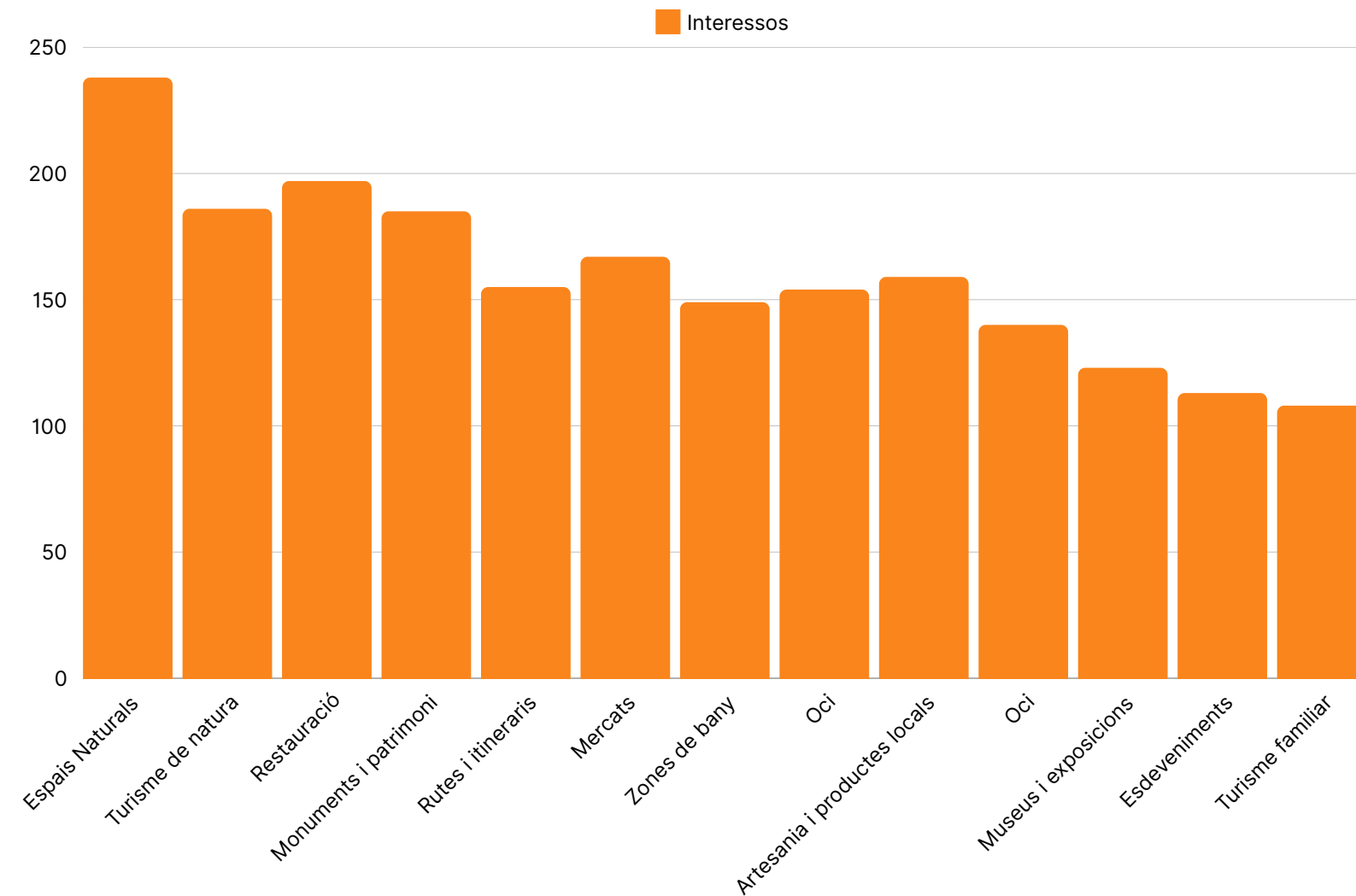


El motiu principal del viatge es oci o vacances, amb 356 respostes

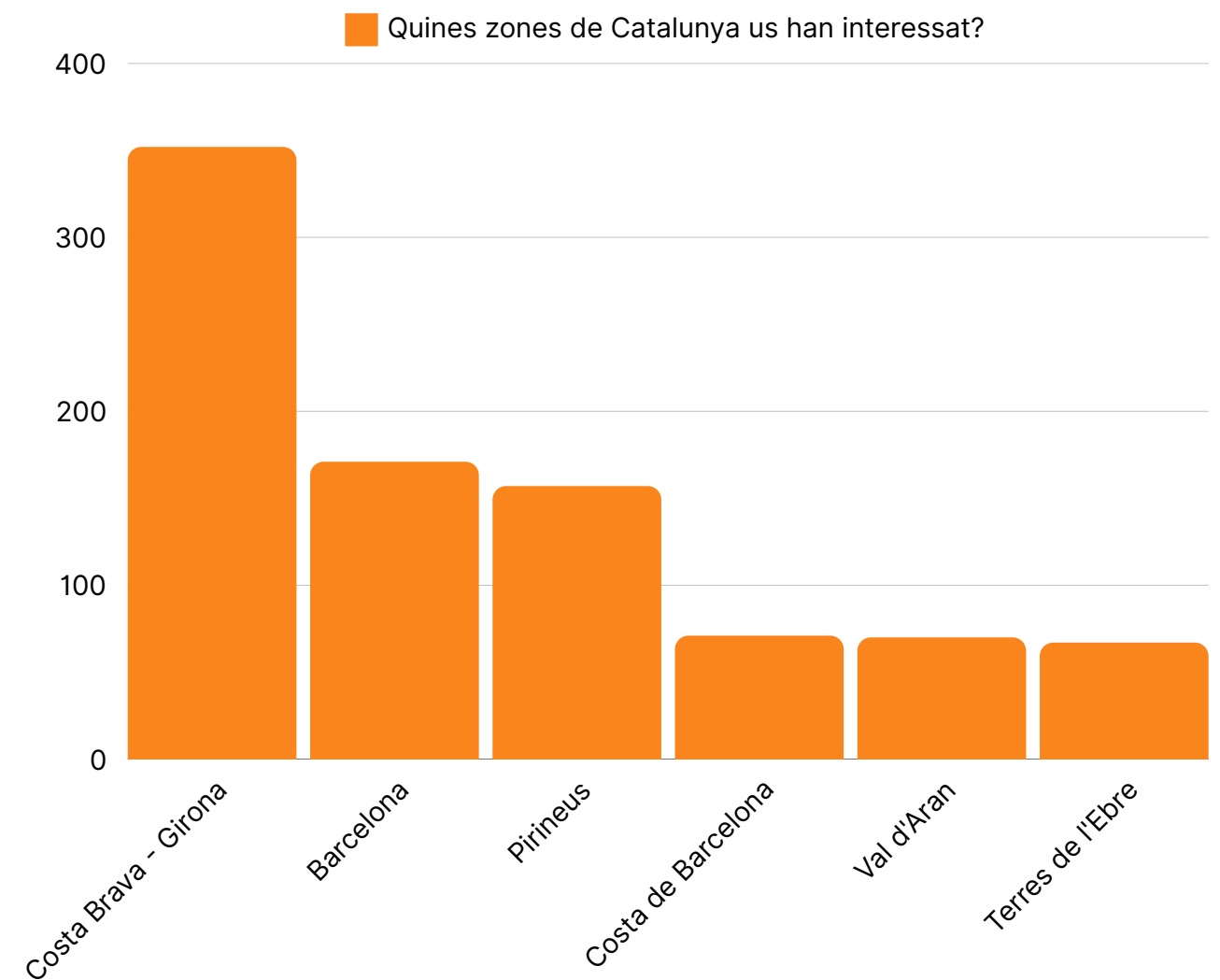


Les principals fonts d'informació han sigut l'Oficina de Turisme, els mitjans de comunicació i Internet

Enquestes de valoració del visitant de l'Estartit



Els principals interessos dels enquestats són els espais naturals, el turisme de natura i la restauració.



Costa Brava-Girona, Barcelona i Pirineus son les zones de Catalunya amb més interès.

Acollida i informació al visitant

Torroella de Montgrí



Consultes ateses

L'any 2024 s'han atès **4.674 consultes d'informació**.

Disminució d'un 40% respecte les consultes de l'any 2023.

Informació sol.licitada

La informació més sol.licitada es la general sobre la destinació, (municipi i activitats culturals) que representen el 37% del total. Destaquen les sol.licituts d'informació sobre el Museu de la Mediterrània (17% del total) i del Parc Natural (6% del total).

Nacionalitats

A Torroella, el turista català és el que ha realitzat més consultes (2.765), seguit del català (755), l'holandès (320) i l'alemany (194) .

Comunitats Autònomes

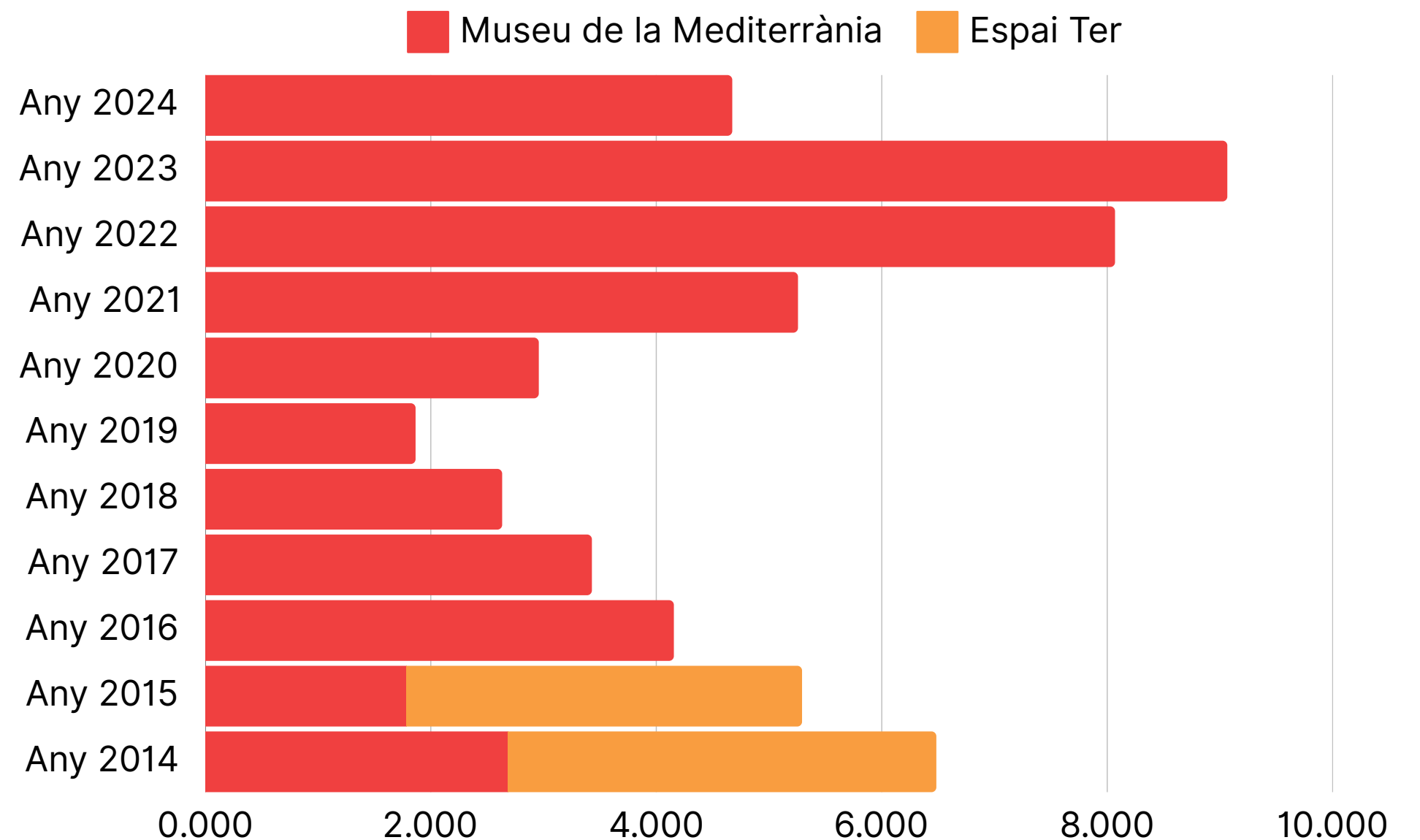
La Comunitat Autònoma que més consultes ha realitzat és el País Basc (33% del total) seguida de Madrid (21% del total), Andalusia (9% del total) i d'Astúries (7% del total).

Acollida i informació al visitant

Comparativa de demandes a l'Oficina de Turisme de Torroella de Montgrí.

Anys 2014 a 2024

4.674 consultes ateses a l'Oficina de Turisme de Torroella de Montgrí, l'any 2024



Consultes ateses a l'Oficina de Turisme de Torroella de Montgrí segons nacionalitats.

Any 2024

Acollida i informació al visitant

NACIONALITAT'24	GENER		FEBRER		MARÇ		ABRIL		MAIG		JUNY		JULIOL		AGOST		SETEMBRE		OCTUBRE		NOVEMBRE		DESEMBRE		TOTAL	
	P	T	P	T	P	T	P	T	P	T	P	T	P	T	P	T	P	T	P	T	P	T	P	T	P	T
CATALANA	106	0	112	2	297	14	162	2	187	3	182	9	374	32	602	145	294	29	48	0	35	6	121	3	2.520	245
ESPANYOLA	0	0	3	0	5	0	18	0	18	0	11	0	48	0	43	13	27	0	1	1	0	0	2	0	176	14
BRITANICA	1	0	5	0	3	0	5	0	32	0	19	0	22	0	21	0	57	0	14	0	5	0	3	0	187	0
FRANCESA	24	0	18	0	54	0	94	0	107	0	60	0	114	1	89	6	120	0	25	0	20	0	23	0	748	7
ALEMANYA	7	0	15	1	12	0	4	0	45	0	11	0	13	1	23	0	43	0	9	0	5	0	5	0	192	2
HOLANDESA	0	0	6	0	46	0	4	0	50	0	20	0	44	0	56	0	72	0	20	0	0	0	2	0	320	0
ITALIANA	0	0	0	0	0	0	0	0	0	0	0	0	0	0	5	0	7	0	0	0	0	0	0	0	12	0
BELGA	4	0	0	0	12	0	11	0	17	0	12	0	8	0	8	0	41	0	5	0	3	0	2	0	123	0
ESCANDINAVIA	0	0	0	0	0	0	1	0	0	0	0	0	1	0	0	0	5	0	0	0	0	0	0	0	7	0
PAÏSOS EST	0	0	0	0	0	0	6	0	0	0	0	0	3	0	1	0	2	0	0	0	0	0	0	0	12	0
RESTA EUROPA	0	0	0	0	0	0	0	0	17	0	0	0	9	0	6	0	20	0	10	0	0	0	1	0	63	0
INTERNACIONAL	6	0	4	0	4	0	0	0	17	0	2	0	0	0	4	0	9	0	0	0	0	0	0	0	46	0
TOTAL	148	0	163	3	433	14	305	2	490	3	317	9	636	34	858	164	697	29	132	1	68	6	159	3	4.406	268

Consultes ateses a l'Oficina de Turisme de Torroella de Montgrí segons tipus d'informació sol.licitada.

Any 2024

Acollida i informació al visitant

TIPUS INFORMACIÓ'24	GENER		FEBRER		MARÇ		ABRIL *		MAIG		JUNY		JULIOL		AGOST		SETEMBRE		OCTUBRE		NOVEMBRE		DESEMBRE		TOTAL	
	P	T	P	T	P	T	P	T	P	T	P	T	P	T	P	T	P	T	P	T	P	T	P	T	P	T
ESDEVENIMENTS I ADA	30	0	44	0	107	1	101	2	132	1	77	0	202	3	267	11	145	7	17	0	21	0	38	0	1.181	25
MUSEUS I EXPOSICIONS	6	0	25	1	33	3	20	0	54	0	28	2	35	0	33	3	75	0	9	0	4	0	3	0	325	9
MUSEU DE LA MEDITERRÀNIA	7	0	24	0	36	3	23	0	59	0	50	0	101	17	191	69	131	10	10	0	6	2	54	2	692	103
TURISME ACTIU:	5	0	1	0	17	0	12	0	13	0	6	0	7	2	12	0	24	0	14	0	0	0	1	0	112	2
ACTIVITATS NÀUTIQUES	0	0	0	0	0	0	0	0	0	0	0	0	0	0	2	0	1	0	0	0	0	0	0	0	3	0
RESTAURACIÓ	2	0	5	0	4	0	7	0	13	0	3	0	7	0	12	0	5	0	3	0	1	0	1	1	63	1
ALLOTJAMENT	0	0	0	0	3	0	0	0	1	0	1	0	0	0	1	0	0	0	0	0	1	1	0	0	7	1
ESPAIS NATURALS:	2	0	3	0	0	0	4	0	2	0	1	0	0	0	0	0	0	0	3	0	0	0	0	0	15	0
PARC NATURAL	14	0	9	0	38	0	30	0	43	0	20	1	15	1	29	2	41	1	18	0	6	0	9	0	272	5
OCI	2	0	1	0	1	0	0	0	0	0	0	0	0	0	6	1	3	0	0	0	0	0	1	0	14	1
TRANSPORTS	1	0	1	0	4	0	2	0	6	0	1	0	5	0	4	1	7	0	0	0	1	0	5	0	37	1
MERCATS	0	0	0	0	11	0	6	0	6	1	6	0	20	0	9	1	23	0	1	0	0	0	2	0	84	2
T.SHOPPING	0	0	0	0	1	0	0	0	0	0	1	0	2	0	6	0	4	0	0	0	0	0	3	0	17	0
ZONES DE BANY	0	0	0	0	0	0	0	0	0	0	1	0	3	0	1	1	0	0	1	0	0	0	0	0	6	1
MICE:	0	0	0	0	0	0	0	0	0	0	0	0	0	0	0	0	0	0	0	0	0	0	0	0	0	0
COWORKING	0	0	0	0	0	0	4	0	0	0	1	0	0	0	0	0	0	0	0	0	0	0	0	0	5	0
SEGURETAT CIUTADANA	0	0	0	0	0	0	0	0	0	0	0	0	0	0	0	0	0	0	0	0	0	0	0	0	0	0
T.ENOGASTRONÒMIC	0	0	0	0	1	0	1	0	1	0	0	0	0	0	0	0	1	0	0	0	0	0	0	0	4	0
T.FAMILIAR	3	0	0	0	1	0	1	0	0	0	2	0	3	0	0	0	0	0	0	0	0	0	0	0	10	0
T.ACCESSIBLE	0	0	0	0	0	0	0	0	1	0	0	0	0	0	0	0	0	0	0	0	0	0	0	0	1	0
RUTES I ITINERARIS	14	0	8	0	48	0	24	0	40	0	16	1	21	0	27	0	50	0	19	0	5	0	6	0	278	1
T.SALUT I WELLNESS	0	0	0	0	0	0	0	0	0	0	0	0	0	0	0	0	0	0	0	0	0	0	0	0	0	0
MONUMENTS I PATRIMONI	2	0	5	0	19	1	6	0	37	0	15	0	11	0	15	1	33	0	3	0	5	0	2	0	153	2
CATALUNYA (Bcn, Costa Bcn, Piri)	0	0	0	0	3	0	3	0	1	0	1	0	0	0	0	0	0	0	0	0	0	0	0	0	7	1
COSTA BRAVA-GIRONA	1	0	1	1	6	0	6	0	12	0	11	1	12	0	1	0	15	0	3	0	0	0	3	0	71	2
Informació municipi	14	0	24	1	67	1	44	0	56	1	49	1	64	0	55	1	65	0	28	1	17	3	17	0	500	9
PUBLIC. PAPER	0	0	7	0	3	0	3	0	3	0	4	0	7	0	4	2	7	1	0	0	0	0	0	0	38	3
INFO. NO TURÍSTICA	40	0	3	0	5	2	6	0	4	0	8	1	17	2	51	7	34	5	2	0	1	0	13	0	184	17
T.NATURA	0	0	0	0	0	0	0	0	1	0	0	0	0	0	0	0	0	0	0	0	0	0	0	0	1	0
T.ESPORTIU	0	0	0	0	0	0	0	0	1	0	1	0	0	0	0	0	0	0	0	0	0	0	0	0	2	0
VISITES I TOURS	0	0	1	0	12	3	2	0	2	0	10	1	104	9	116	63	13	5	1	0	0	0	0	0	261	81
EXCURSIONS AMB BARCA	0	0	0	0	1	0	0	0	0	0	4	0	0	0	5	0	9	0	0	0	0	0	0	0	19	0
LGTBI	0	0	0	0	0	0	0	0	0	0	0	0	0	0	0	0	0	0	0	0	0	0	0	0	0	0
PROD. LOCAL ARTESANIA	0	0	0	0	2	0	0	0	1	0	1	0	0	0	1	0	2	0	0	0	0	0	1	0	8	0
T. RELIGIÓS / T. ESPIRITUAL	0	0	0	0	0	0	0	0	0	0	0	0	0	0	1	1	0	0	0	0	0	0	0	0	1	1
ALT I BAIX EMPORDÀ	5	0	1	0	10	0	0	0	1	0	0	0	0	0	9	0	9	0	0	0	0	0	0	0	35	0
TOTAL	148	0	163	3	433	14	305	2	490	3	317	9	636	34	858	164	697	29	132	1	68	6	159	3	4.406	268

Consultes ateses a l'Oficina de Turisme de Torroella de Montgrí segons Comunitats Autònimes.

Any 2024

Acollida i informació al visitant

COMUNITATS AUTÒNOMES 2024	GENER		FEBRER		MARÇ		ABRIL		MAIG		JUNY		JULIOL		AGOST		SETEMBRE		OCTUBRE		NOVEMBRE		DESEMBRE		TOTAL			
	P	T	P	T	P	T	P	T	P	T	P	T	P	T	P	T	P	T	P	T	P	T	P	T	P	T		
ANDALUSIA	0	0	3	0	0	0	0	0	12	0	0	0	0	0	2	0	0	0	1	0	0	0	0	0	0	0	18	0
ARAGÓ	0	0	0	0	0	0	0	0	0	0	0	0	4	0	2	0	0	0	0	0	0	0	0	0	0	0	6	0
ASTÚRIES	0	0	0	0	0	0	12	0	2	0	0	0	0	0	0	0	0	0	0	0	0	0	0	0	0	0	14	0
BALEARS	0	0	0	0	0	0	0	0	0	0	0	0	0	0	2	2	0	0	0	0	0	0	0	0	0	0	2	2
CANÀRIES	0	0	0	0	0	0	0	0	0	0	3	0	0	0	0	0	0	0	0	0	0	0	0	0	0	0	3	0
CANTÀBRIA	0	0	0	0	0	0	0	0	0	0	0	0	1	0	0	0	0	0	0	1	0	0	0	0	0	0	1	1
CASTELLA-LA MANXA	0	0	0	0	1	0	0	0	0	0	0	0	2	0	0	0	0	0	0	0	0	0	0	0	0	0	3	0
CASTELLA-LLEÓ	0	0	0	0	0	0	0	0	0	0	0	0	0	0	0	0	0	0	0	0	0	0	0	0	0	0	0	0
EXTREMADURA	0	0	0	0	0	0	0	0	0	0	0	0	0	0	0	0	0	0	0	0	0	0	0	0	0	0	0	0
GALICIA	0	0	0	0	0	0	0	0	0	0	0	0	4	0	4	0	5	0	0	0	0	0	0	0	0	0	13	0
LA RIOJA	0	0	0	0	0	0	0	0	0	0	0	0	0	0	0	0	0	0	0	0	0	0	0	0	0	0	0	0
MADRID	0	0	0	0	4	0	3	0	1	0	1	0	17	0	8	3	2	0	0	0	0	0	0	1	0	37	3	
MÚRCIA	0	0	0	0	0	0	0	0	1	0	0	0	0	0	8	0	1	0	0	0	0	0	0	0	0	10	0	
NAVARRA	0	0	0	0	0	0	0	0	2	0	2	0	6	0	0	0	0	0	0	0	0	0	0	1	0	11	0	
PAÍS BASC	0	0	0	0	0	0	3	0	0	0	2	0	13	0	17	8	19	0	0	0	0	0	0	0	0	54	8	
PAÍS VALENCIÀ	0	0	0	0	0	0	0	0	0	0	3	0	1	0	0	0	0	0	0	0	0	0	0	0	0	4	0	
TOTAL	0	0	3	0	5	0	18	0	18	0	11	0	48	0	43	13	27	0	1	1	0	0	2	0	176	14		

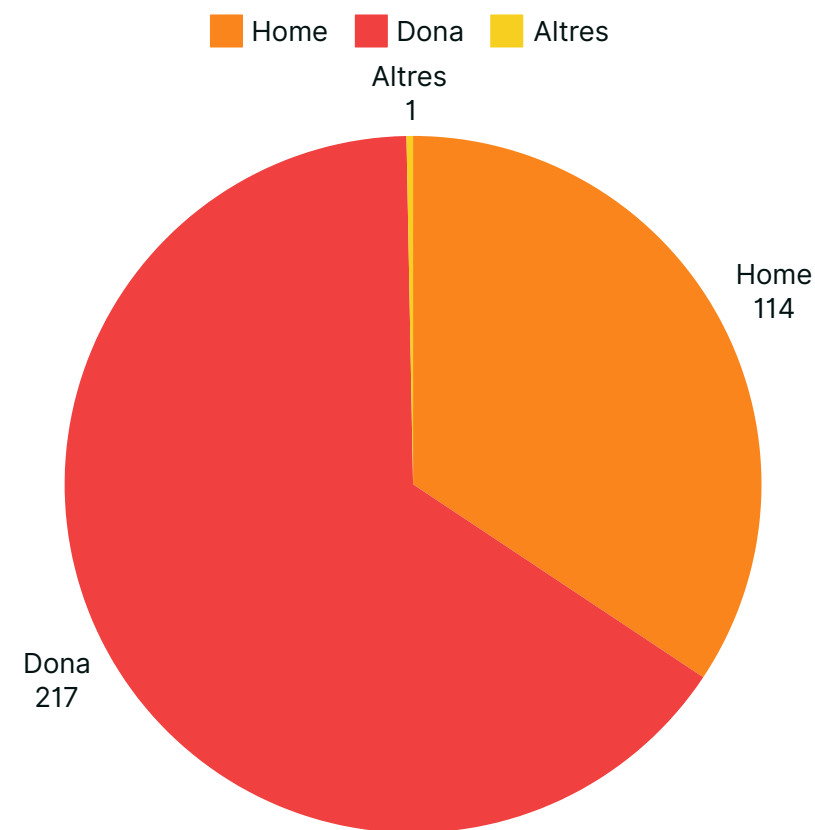
Enquestes de valoració del visitant de Torroella de Montgrí

Aquest 2024 l'Oficina de Turisme de Torroella de Montgrí ha recollit un total de 332 enquestes

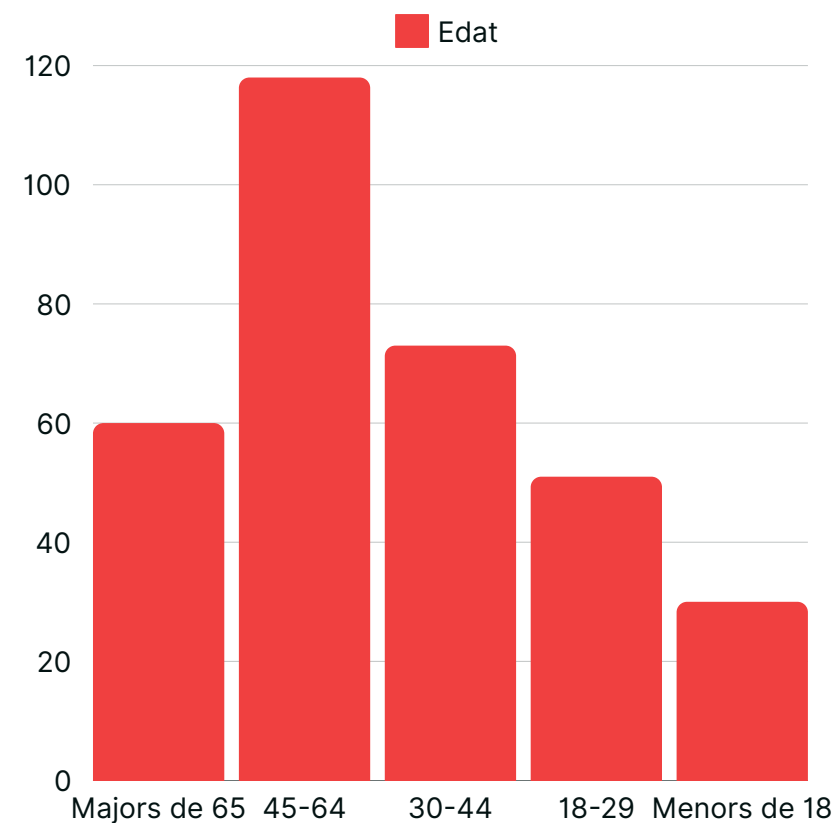
Des de l'any 2023, la Xarxa d'Oficines de Turisme de Catalunya disposa d'una nova eina de recollida de consultes, l'Infotourist. Gràcies a Infotourist les oficines de turisme tindran accés a les dades estadístiques de presencialitat de turistes, la seva procedència, perfil del turista, informació compartida, etc.



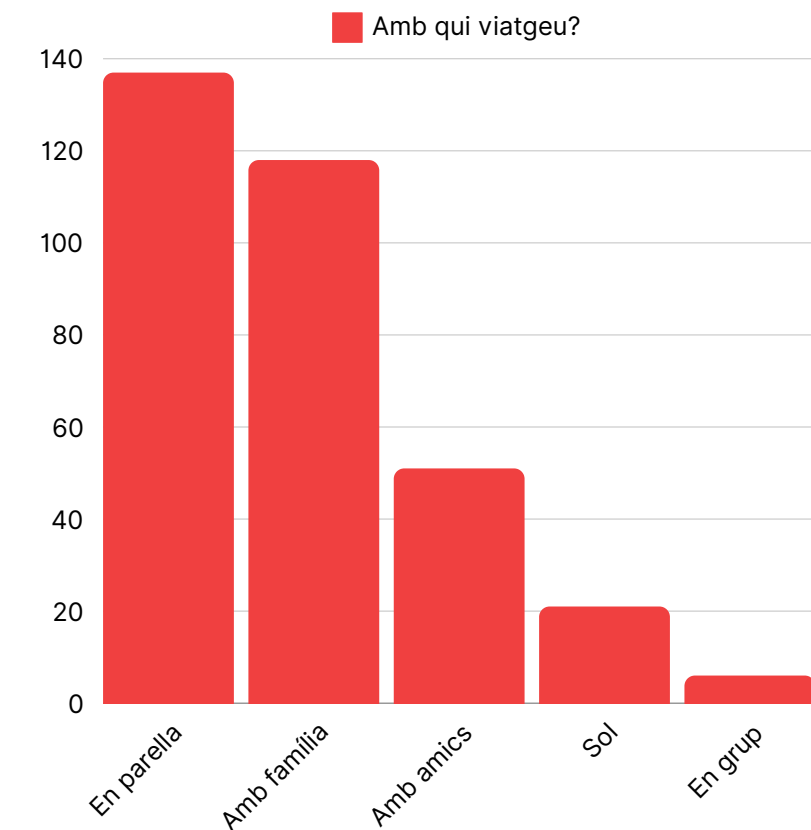
Enquestes de valoració del visitant de Torroella de Montgrí



217 dones, 114 homes i 1 altres, han respost al total de les enquestes

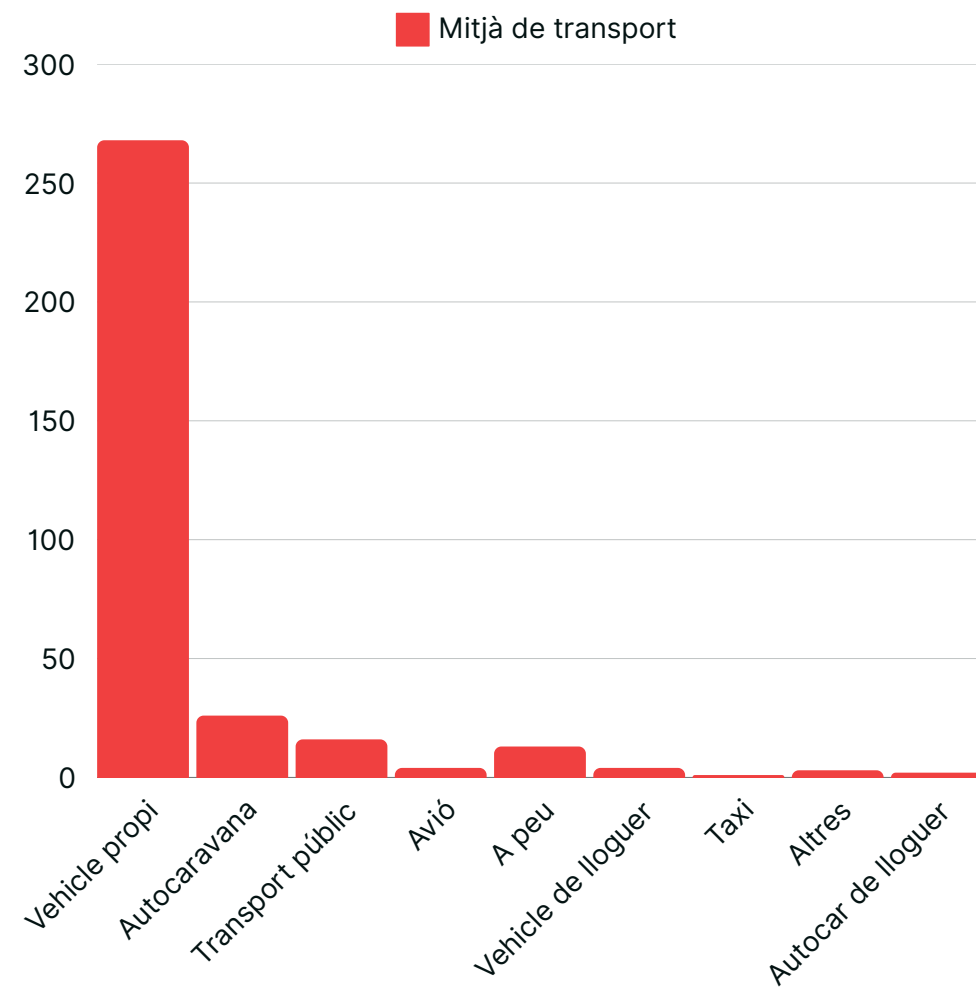


El perfil d'edat majoritari ha estat el comprès entre els 45 i 64 anys.

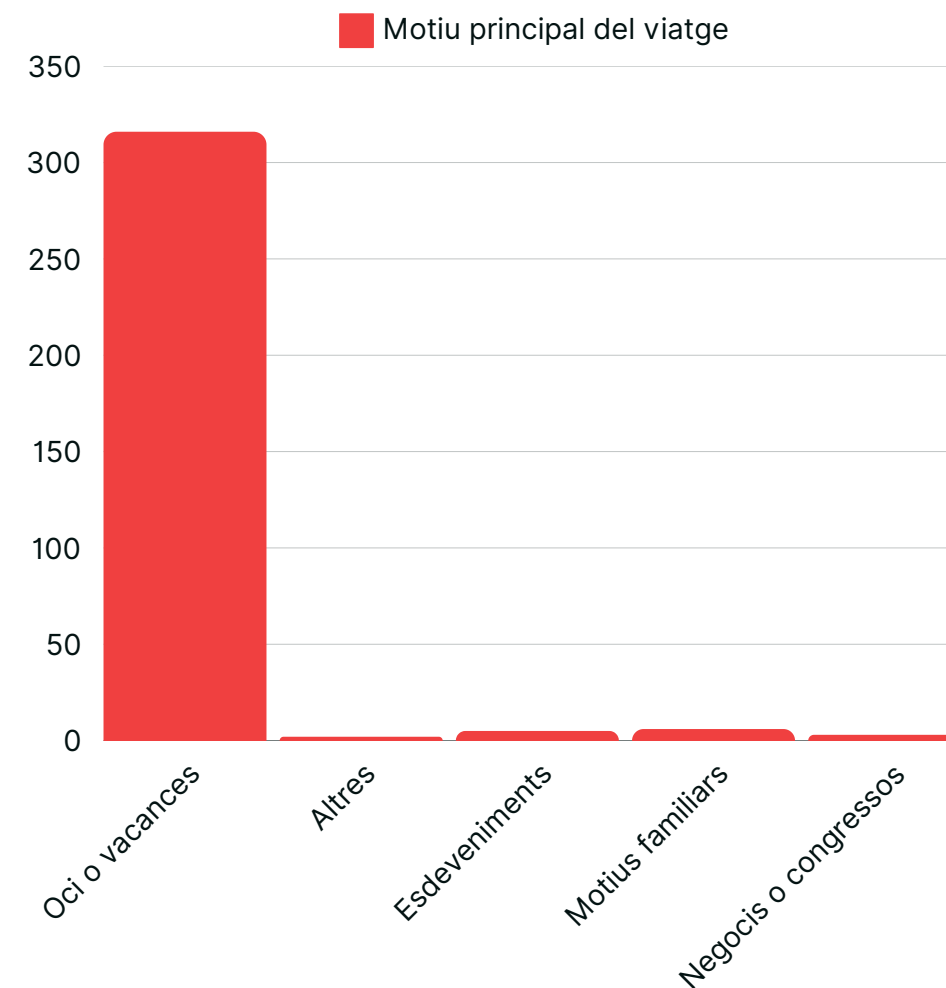


137 del total dels enquestats han viatjat en parella i 118 amb família

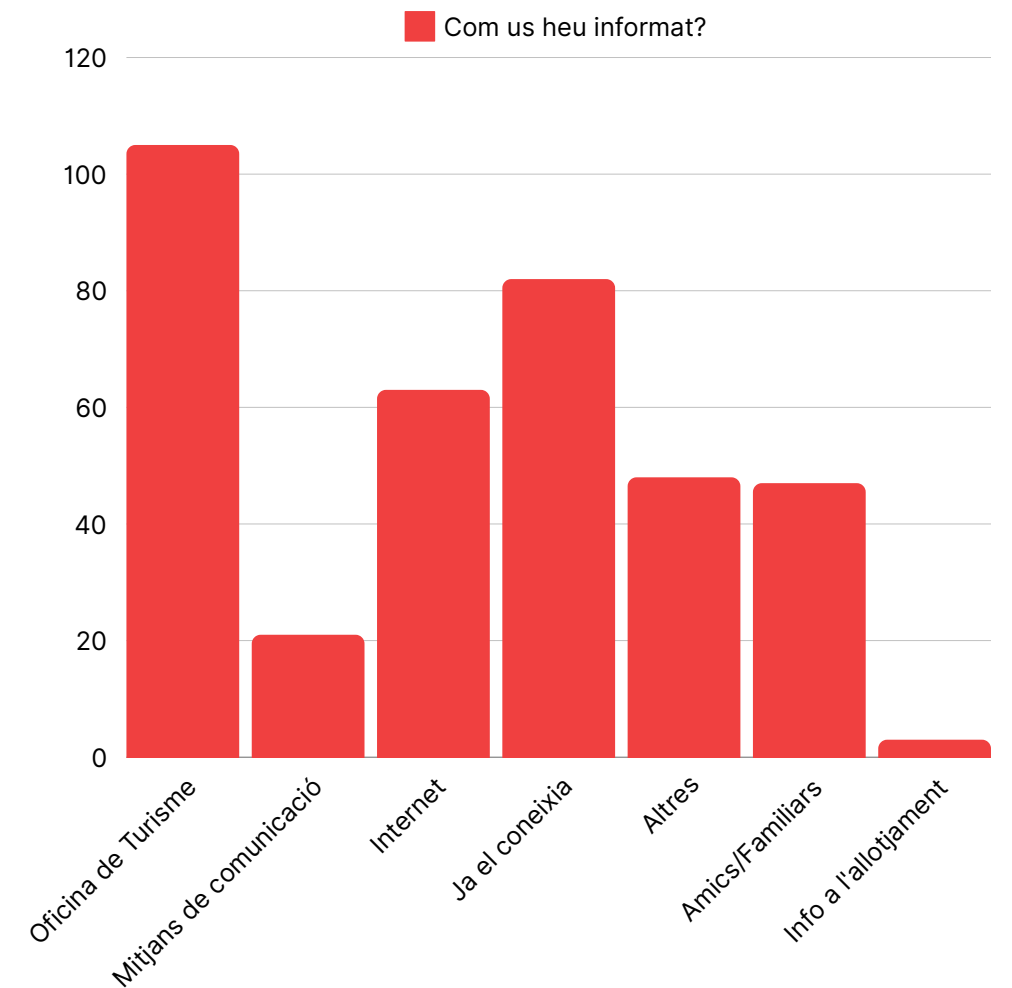
Enquestes de valoració del visitant de Torroella de Montgrí



El mitjà de transport més utilitzat es el vehicle propi amb 268 respostes

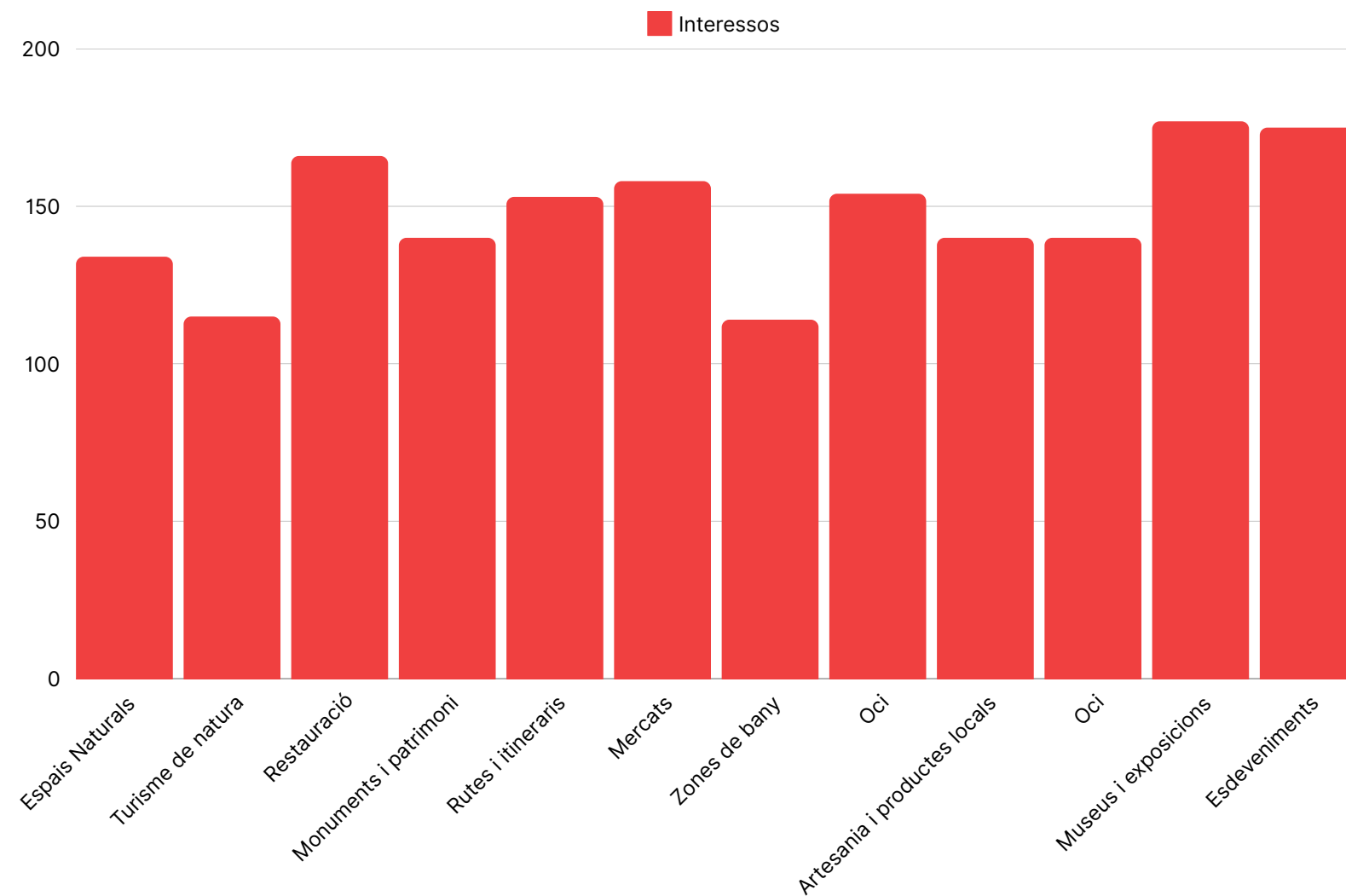


El motiu principal del viatge es oci o vacances, amb 316 respostes

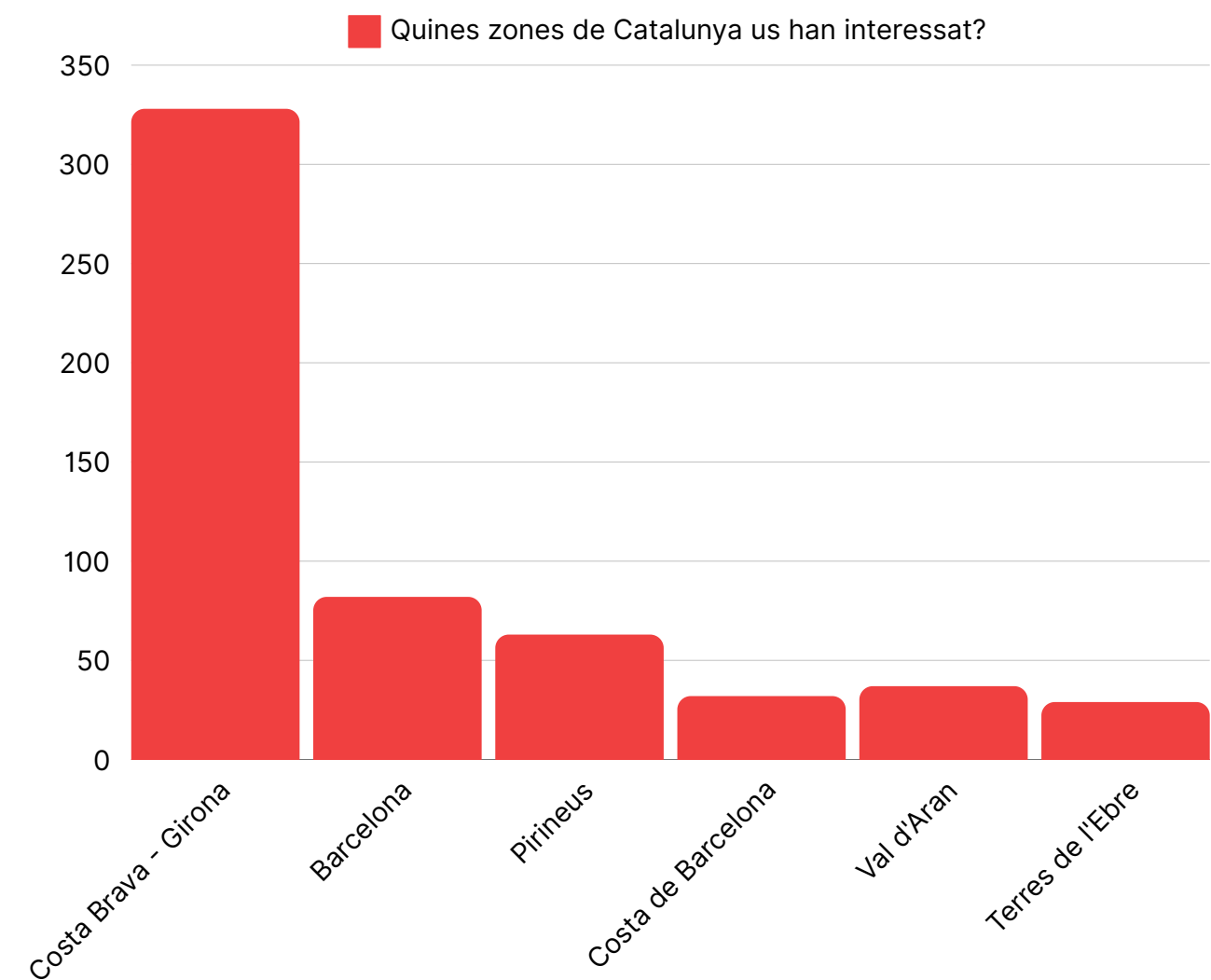


Les principals fonts d'informació han sigut l'Oficina de Turisme i els coneixements previs del destí

Enquestes de valoració del visitant de Torroella de Montgrí



Els principals interessos dels enquestats són els museus i les exposicions, els esdeveniments i la restauració.

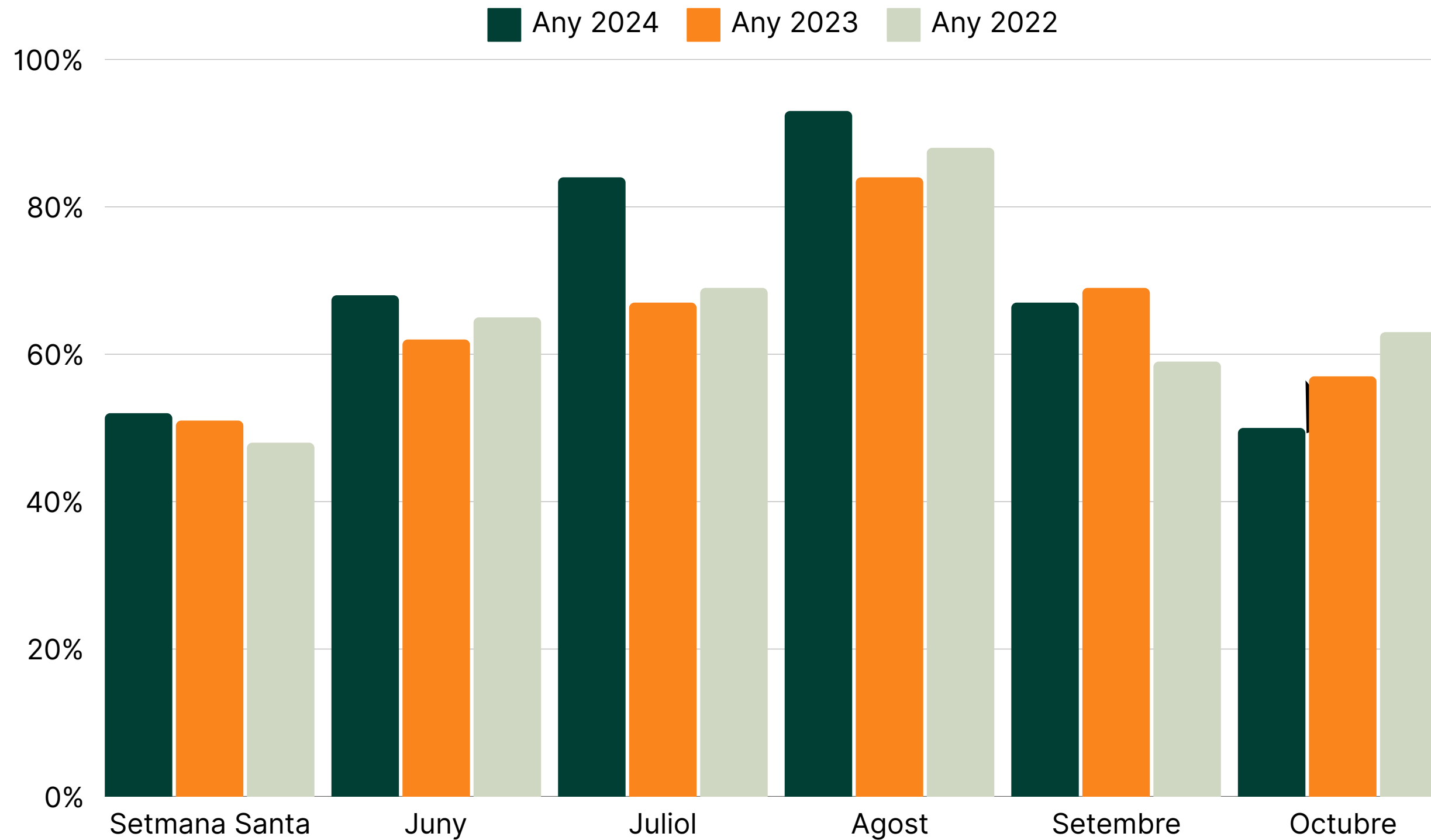


Costa Brava-Girona, Barcelona i Pirineus són les zones de Catalunya amb més interès.

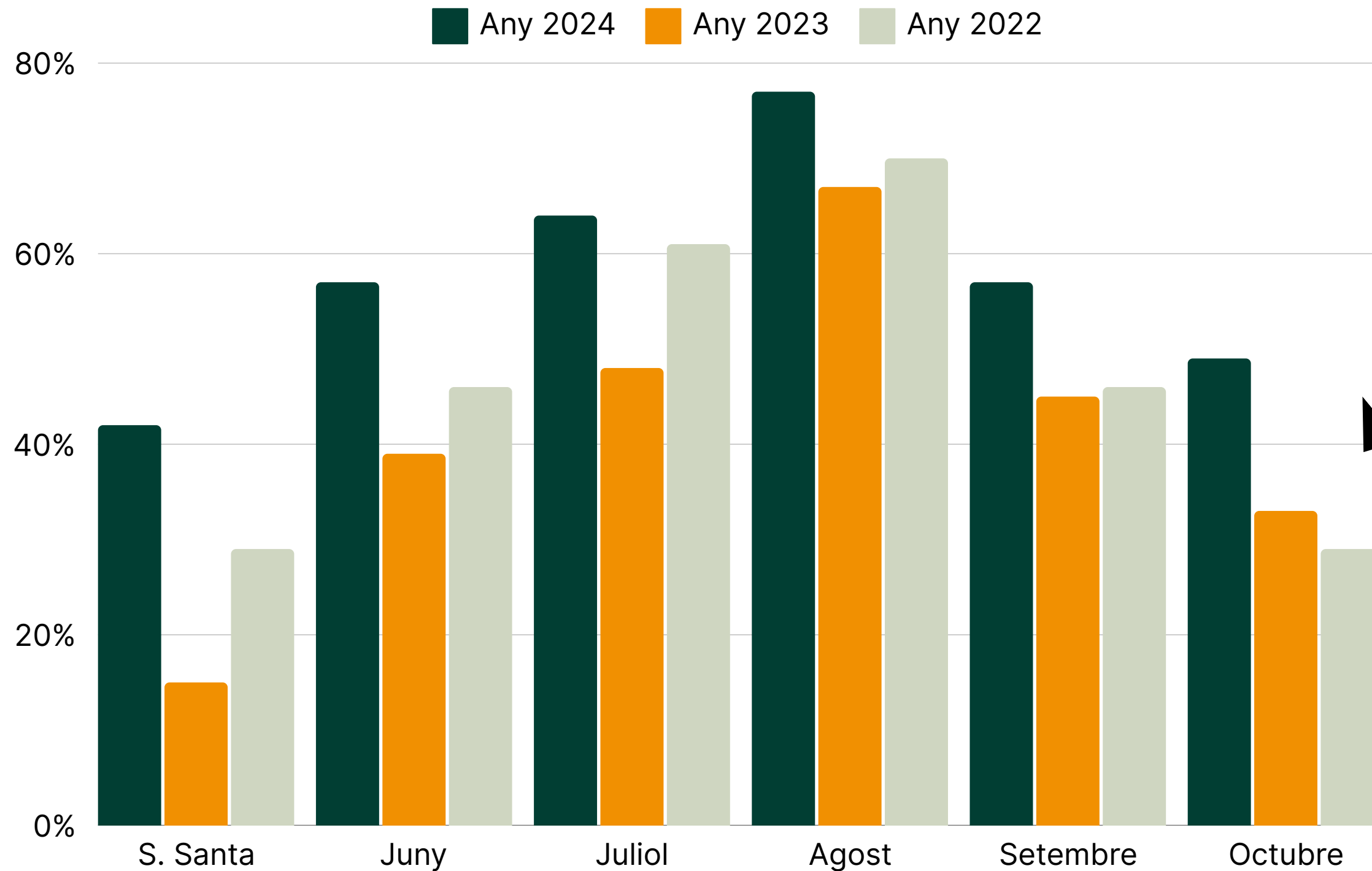
Ocupació establiments turístics

<i>Any</i>	Hotels			Càmpings			Agències de lloguer		
	<i>2024</i>	<i>2023</i>	<i>2022</i>	<i>2024</i>	<i>2023</i>	<i>2022</i>	<i>2024</i>	<i>2023</i>	<i>2022</i>
Set. Santa	52%	51%	48%	42%	15%	29%	27%	35%	36%
Juny	68%	62%	65%	57%	39%	46%	52%	54%	58%
Juliol	84%	67%	69%	64%	48%	61%	86%	83%	87%
Agost	93%	84%	88%	77%	67%	70%	91%	93%	89%
Setembre	67%	69%	59%	57%	45%	46%	62%	67%	66%
Octubre	50%	57%	63%	49%	33%	29%	16%	24%	23%

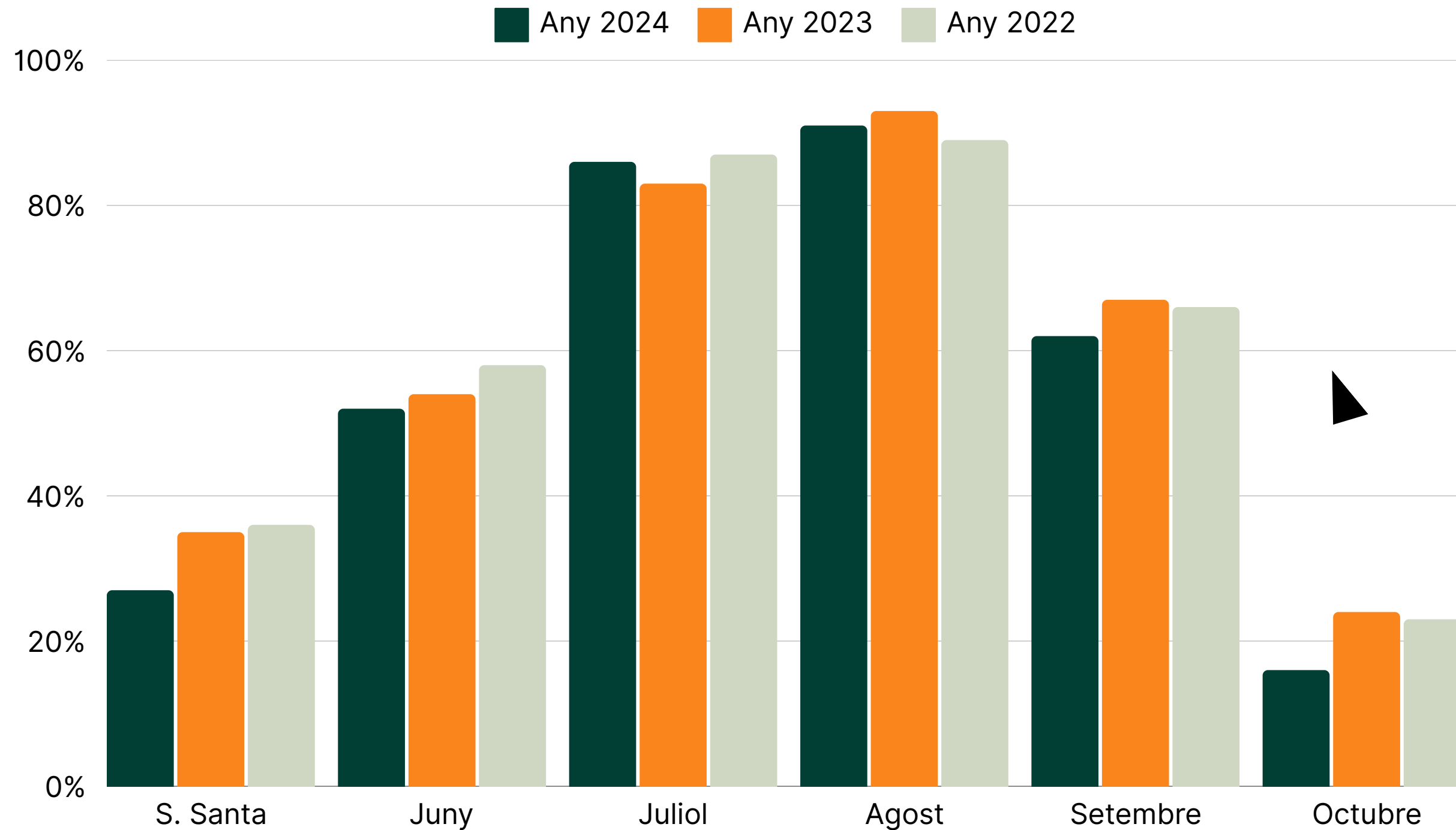
Ocupació establiments turístics - Hotels




Ocupació establiments turístics - Càmpings



Ocupació establiments turístics - Lloguer apartaments






Promoció i comunicació

Xarxes socials en xifres. 2024 (variació) - 2023



73.391 usuaris (+34.281) - 69.307 usuaris únics



2.195 (+17) - 2.178



8.763 (+614) - 8.149



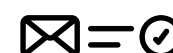
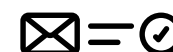
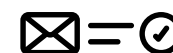
9.900 (+904) - 8.996



448 (+292) - 156



10 Vídeos (2024) 609.300 visualitzacions (Temps de vida del canal). 193 subscriptors




11 butlletins informatius i especials

Resultats enquesta satisfacció usuaris de les platges




VALORACIONS PLATJA	2020	2021	2022	2023	2024
Qualitat aigua	4,02	4,18	3,82	4,05	4,06
Neteja sorra	3,71	3,91	3,67	3,69	3,58
Senyalització accés platja	3,79	3,83	3,67	3,65	3,84
Serveis i activitats a la platja privats	3,31	3,32	2,99	3,20	3,45
Servei de bars	3,40	3,42	3	3,42	3,73
Servei de patins	3,14	3,21	2,83	3,12	3,45
Servei de gandules	3,13	3,06	2,92	2,97	3,14
Servei d'esports nàutics	3,45	3,43	3,23	3,42	3,59
Quantitat de serveis	3,23	3,37	2,96	3,11	3,35
Qualitat dels serveis	3,29	3,30	2,90	3,12	3,41
Amabilitat del personal	3,51	3,45	3,12	3,24	3,51
Serveis públics	3,23	3,28	2,89	3,01	3,35
Servei de vigilància i socorrisme	3,65	3,68	3,28	3,5	3,61
Accessibilitat a les platges.	3,60	3,47	2,87	3,32	3,57
Rentapeus i lavabos	2,73	2,74	2,34	2,17	2,75
Mobiliari Urbà	2,97	3,03	2,52	2,77	3,10
Pàrquing	3,57	3,66	3,39	3,43	3,30
Seguretat platja	3,36	3,26	2,87	3,01	3,87
Neteja i higiene	3,27	3,22	3,01	3,02	3,28
Recollida selectiva	2,72	3,16	2,85	2,91	3,31



visitestartit



Visitestartit



torroellaestartitillesmedes



visitestartit



www.visitestartit.com